



















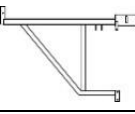


Rücklieferhilfe NOEtop R 275



DIE SCHALUNG

Firma	
Projekt	
Ausführer	Telefon

Bezeichnung	Breite in mm	Anzahl / Höhe in mm		
		3000	1500	750
Außenelement 	2500			
Außenelement 	1270			
Innenelement 	2380			
Innenelement 	1230			








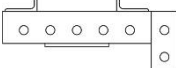



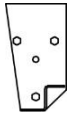

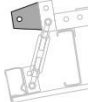



Bezeichnung	Anzahl	Bezeichnung	Anzahl
NOE Toplock # 137976 		Richtgurtung # 135210 	
Top Rasterschloss # 137985 		Traverse # 350330 	
NOE Toplock Adapter # 137978 		Auflagerplatte mit Flügelmutter # 691700 	
NOE Toplock Adapter R275 / R250 # 137977 		Schwupp-Spannstäbe Ø15mm # 67.... mit Länge in mm ergänzen 	
NOEalu L / NOEtop R 275 Adapterzwingen # 402527 			
NOEtop R 275 Aufstockzwingen # 352210 		Schwupp-Sprint # 680580 	
NOEtop R 275 Aufstockleiste # 352212 		Ausgleichstraverse # 135109 	
Aufstockzwingen # 137850 		Ratio-Betonierkonsole 100 # 028100 	
Abschalungshalter # 350390 		LG-W 200 Fallstecker 9 mm # 890834 	

Rücklieferhilfe NOEtop R 275



DIE SCHALUNG

Firma	
Projekt	
Ausführer	Telefon

Bezeichnung	Anzahl	Bezeichnung	Anzahl
Geländerrohr 1380 H # 111403		NOEtop R 275 Verbindungsleiste [Länge]	
Geländerrohr 1060 # 111400		# 350368 3000 mm	
		# 350369 1500 mm	
		# 350370 750 mm	
NOEtop R Klemmhalter # 552215		U-Scheibe für M 16 # 314600	
NOE Combi 20 Träger [Länge]		Schrauben	
# 742975 2975 mm		# 314000 M 16x100	
# 741475 1475 mm		# 313900 M 16x80	
# 740725 725 mm		# 313200 M 16x30	
Äußerer Jochträger # 350299		Sicherheitsmutter M 16 # 373012	
Jochträger # 350300		Kranbügel # 135905	
Trägerendstück # 350381		Tellerschraube # 310907	
NOEtop Auslegerbock # 350301		Auslegerfuß R 275 # 350412	
Spanneinheit		Verstärkung für Auslegerfuß R 275 # 350413	
# 350310 4,12 – 5,30 m			
# 350315 3,12 – 4,30 m			
# 350320 2,12 – 3,30 m			
Ringschraube M 16, 1.5T drehbar # 821110	