








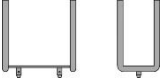





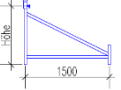




# Rücklieferhilfe

## NOE ST 200



DIE SCHALUNG

Firma	
Projekt	
Ausführer	Telefon

Bezeichnung	Anzahl	Bezeichnung	Anzahl
<b>Grundrahmen</b> # 890460 		<b>Stiel</b>	
		# 890520 1400 mm	
<b>Grundscheibe</b> # 890470 		# 890521 1050 mm	
<b>Spindel Tr 38x6</b> # 890480 		# 890530 700 mm	
		<b>Teleskopstrebe</b>	
		# 890540 2000 – 2860 mm	
		# 890550 2500 – 3310 mm	
<b>ST 200 Spindel</b> # 890482 		<b>Fahrwerksrad</b> # 890370 	
<b>Gabelkopf für Spindel</b> # 890560 		<b>Stufenelement</b> # 890700 	
<b>Kopfplatte</b> # 890510 		<b>Außengeländer</b> # 890730 	
<b>Zurring</b> # 990013 		<b>Außengeländer</b> # 890731 	
<b>Stellrahmen</b> Höhe 		<b>Außengeländer</b> # 890732 	
# 890490 1400 mm		<b>Innengeländer</b> # 890720 	
# 890491 1050 mm			
# 890500 700 mm			
<b>Steckhülse</b> # 890570 		<b>Stirngeländer</b> # 890710 	
<b>Trägerklemme P 35</b> # 456205 