




















# Rücklieferhilfe NOEtop FS



DIE SCHALUNG

Firma	
Projekt	
Ausführer	Telefon




















Bezeichnung	Anzahl	Bezeichnung	Anzahl
NOEtop FS Schalttafel mit Stahlschalbelag  [Höhe]		NOEtop FS Rutschenblech H # 124609	
# 124566 3500 mm			
# 124564 2750 mm		NOEtop FS Verschlussbügel H # 124636	
# 124562 1250 mm			
# 124560 600 mm			
NOEtop FS Rutschenblech S # 124608		NOEtop FS Gelenk H # 124638	
NOEtop FS Bolzen D20 x 150 # 124632		NOEtop FS Bühne 850 x 990 # 124640	
NOEtop FS Verschlussbügel S # 124635		NOEtop FS Bühne 850 x 1575 # 124641	
NOEtop FS Gelenk S # 124637		NOEtop FS Geländer 900 # 124645	
NOEtop FS Kraufhängung # 124639		NOEtop FS Geländer 450 # 124646	
NOEtop FS Schalttafel für 21-mm-Holzbelag  [Höhe]		RS-Podest Geländer 750 # 126721	
# 124576 3500 mm			
# 124574 2750 mm		RS-Podest Leiterhalter Bühne # 126727	
# 124572 1250 mm			
# 124570 600 mm			
NOEtop FS Holzbelag  [Höhe]		Geländerrohr 1380 H # 111403	
# 412538 3500 mm			
# 412537 2750 mm		Geländerrohr 1060 # 111400	
# 412536 1250 mm			
# 412535 600 mm			

# Rücklieferhilfe NOEtop FS



DIE SCHALUNG

Firma	
Projekt	
Ausführer	Telefon

Bezeichnung	Anzahl	Bezeichnung	Anzahl
Sechskantschraube M 8x80 # 312699		LSS-Leiter [Höhe]	
LSS-Leiterverlängerung links # 126707		# 126764 1015 mm	
LSS-Leiterverlängerung rechts # 126708		# 126763 1855 mm	
Schwupp-Sprint # 680580		# 126762 2415 mm	
Schwupp-Spannstäbe Ø 15 mm # 67.... mit Länge in mm ergänzen		# 126761 2695 mm	
		# 126760 2975 mm	
		Stütze Zug/Druck 1,00 – 1,20 m # 697045	
		L-Stecker Ø 16 # 697010	
		Federstecker Ø 4 mm # 913304	
LSS-Aufstiegsleiter mit Rückenschutz # 126726		Hammerkopf-Schraube mit Griff # 319338	
LSS-Rückenschutz 1590 # 126725		Federstecker # 555990	
LSS-Rückenschutz 790 # 126757		Schraube M 16x30 # 313200	
NOEtop FS Leiterkonsole # 126706		Schraube M 16x100 # 314000	
LSS Leiterkonsole # 126705			
RS-Podest Leiteranschluss # 126729			
Endgelenk Ø 60 mm # 697012	