


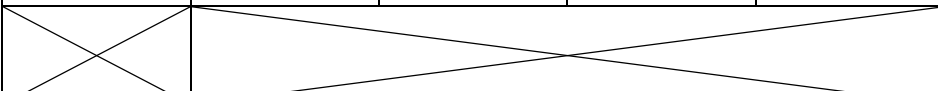
Bestellung

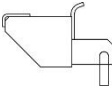



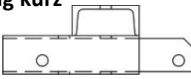

















NOE Vario 2000



DIE SCHALUNG

Firma:	Name Besteller/ in:
Projekt:	Unterschrift:
Lieferadresse:	Ansprechpartner/ in bei Anlieferung / Telefon
<input type="checkbox"/> Es wird ein Kranladewagen bei der Anlieferung benötigt	

Bezeichnung	Breite in mm	Anzahl / Schalungshöhe in mm			
		2750	2500	1000	500
Schalrost 	900				
					

Bezeichnung	Anzahl	Bezeichnung	Anzahl
Lagerbock # 126050 		Kranbügel # 135905 	
Spanneinheit # 126060 		RS-Podest 875x875 # 126700 	
Lagerbock-Verlängerung kurz # 126190 		RS-Podest 875x1375 # 126702 	
Lagerbock-Verlängerung # 126180 		RS-Podest Geländer 375 # 126720 	
Gurtverlängerung #126179 		RS-Podest Geländer 750 # 126721 	
NOE Toplock # 137976 # 137975 		Geländerrohr 1060 # 111400 	
Topschloss # 137990 		Geländerrohr 1380 H # 111403 	
Rasterschloss # 137985 		LG-W 200 Fallstecker 9 mm # 890834 	
Verbindungsschraube # 135019 		LSS-Leiterverlängerung links # 126707 	
Auflagerplatte # 691500 		LSS-Leiterverlängerung rechts # 126708 	
Schwupp-Sprint # 680580 		RS-Podest Leiterhalter Bühne # 126727 	















Bestellung

NOE Vario 2000



DIE SCHALUNG

Firma:	Name Besteller/ in:
Projekt:	Unterschrift:
Lieferadresse:	Ansprechpartner/ in bei Anlieferung / Telefon
<input type="checkbox"/> Es wird ein Kranladewagen bei der Anlieferung benötigt	

Bezeichnung	Anzahl	Bezeichnung	Anzahl
Schwupp-Spannstäbe Ø 15 mm # 67.... mit Länge in mm ergänzen		Endgelenk Ø 60 mm # 697012	
		L-Stecker Ø 16 # 697010	
LSS-Auftiegsleiter mit Rückenschutz # 126726		Federstecker Ø 4 mm # 913304	
LSS-Rückenschutz 1590 # 126725		Hammerkopf-Schraube mit Griff # 319338	
LSS-Rückenschutz 790 # 126757		Federstecker # 555990	
RS-Podest Leiteranschluss # 126729		Sechskantschraube M 8x80 # 312699	
LSS-Leiter		Schrauben	
# 126742 3640 mm		# 313200 M 16x30	
# 126741 2800 mm		# 314000 M 16x100	
# 126740 1960 mm			
LSS-Leiterkonsole # 126706			
Stütze Zug/Druck 1,00 – 1,20 m # 697045	